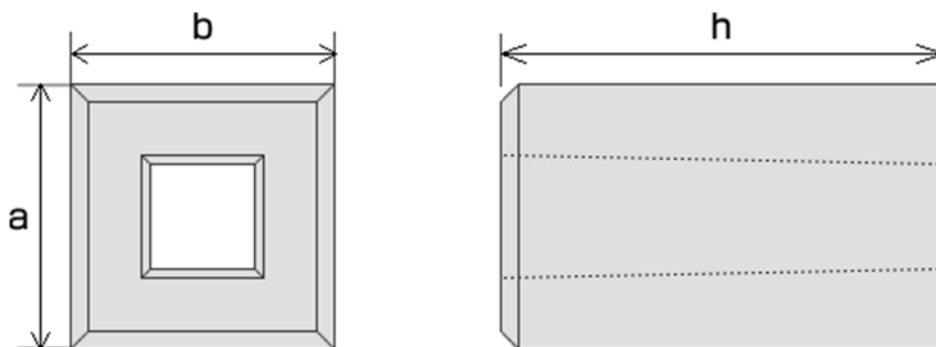


基礎ブロック シングル穴

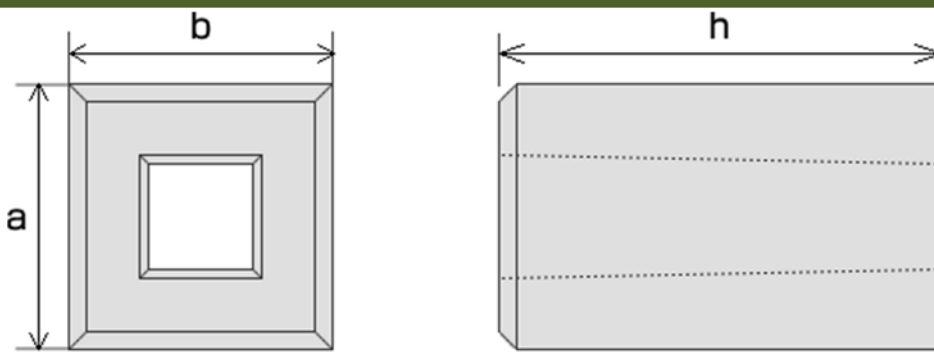
◆角型



寸法 (mm)

| a・b | h | 上穴 | 下穴 | 重量 (kg) | 備考 |
|-----|-----|-----|-----|---------|----|
| 150 | 300 | 80 | 60 | 12 | |
| | 400 | 80 | 60 | 16 | |
| 180 | 200 | 100 | 88 | 12 | |
| | 250 | 100 | 90 | 15 | |
| | 300 | 100 | 86 | 17 | |
| | 400 | 100 | 86 | 22 | |
| | 450 | 100 | 80 | 25 | |
| | 500 | 100 | 78 | 30 | |
| | 600 | 100 | 70 | 35 | |
| 200 | 150 | 110 | 100 | 11 | |
| | 200 | 110 | 100 | 14 | |
| | 250 | 110 | 100 | 18 | |
| | 300 | 110 | 97 | 21 | |
| | 450 | 110 | 90 | 31 | |
| | 500 | 110 | 85 | 35 | |
| | 600 | 110 | 80 | 40 | |
| | 700 | 110 | 87 | 48 | |
| | 800 | 110 | 83 | 56 | |
| | 900 | 110 | 80 | 63 | |
| 250 | 150 | 150 | 140 | 14 | |
| | 200 | 150 | 140 | 18 | |
| | 250 | 150 | 135 | 23 | |
| | 300 | 150 | 130 | 29 | |
| | 450 | 150 | 120 | 45 | |
| | 500 | 150 | 117 | 50 | |
| | 600 | 150 | 120 | 60 | |
| | 700 | 150 | 106 | 73 | |
| | 800 | 150 | 100 | 85 | |

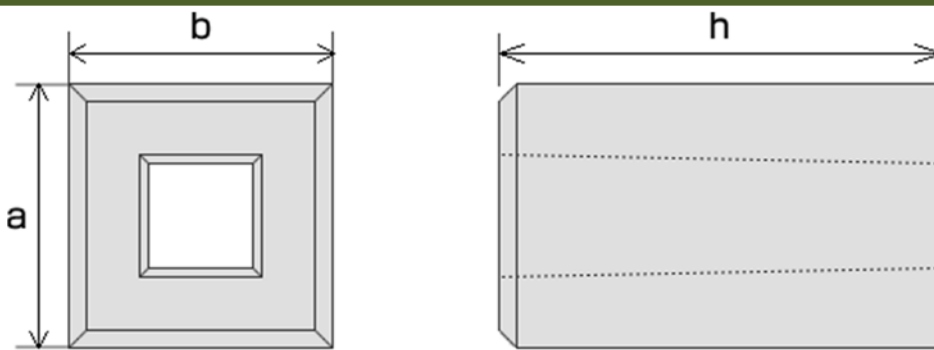
基礎ブロック シングル穴



寸法 (mm)

| a · b | h | 上穴 | 下穴 | 重量 (kg) | 備考 |
|-------|------|---------|---------|---------|----|
| 300 | 200 | 220 | 204 | 21 | |
| | 250 | 220 | 200 | 26 | |
| | 300 | 180 | 160 | 42 | |
| | 400 | 180 | 160 | 56 | |
| | 450 | 180 | 150 | 64 | |
| | 500 | 180 | 150 | 72 | |
| | 600 | 180 | 140 | 88 | |
| | 700 | 180 | 130 | 106 | |
| | 800 | 180 | 133 | 120 | |
| | 900 | 180 | 127 | 137 | |
| | 1000 | 180 | 122 | 154 | |
| | 1100 | 180 | 116 | 172 | |
| | 1200 | 180 | 110 | 190 | |
| | 500 | 180/230 | 150/200 | 62 | 大穴 |
| 350 | 350 | 180 | 160 | 76 | |
| | 500 | 180 | 150 | 109 | |
| | 600 | 180 | 150 | 131 | |
| | 700 | 180 | 140 | 156 | |
| 400 | 400 | 230 | 210 | 103 | |
| | 450 | 230 | 208 | 116 | |
| | 500 | 230 | 205 | 130 | |
| | 600 | 230 | 200 | 157 | |
| | 700 | 230 | 191 | 187 | |
| | 750 | 230 | 188 | 201 | |
| | 800 | 230 | 185 | 215 | |
| | 900 | 250 | 212 | 220 | |
| | 1000 | 250 | 208 | 247 | |
| | 1100 | 250 | 204 | 274 | |
| | 1200 | 250 | 200 | 301 | |

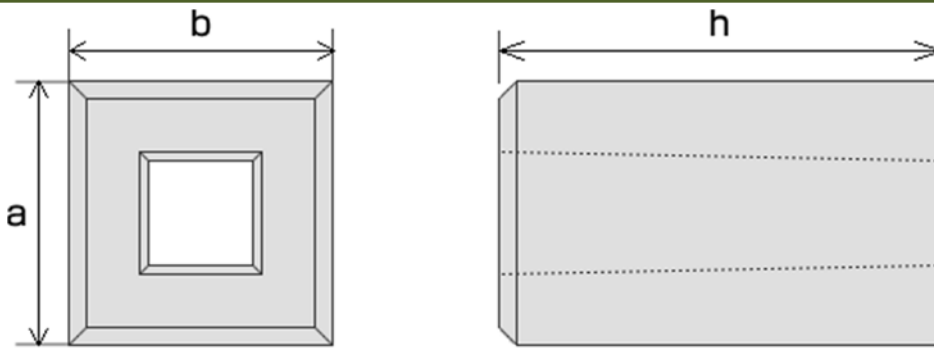
基礎ブロック シングル穴



寸法 (mm)

| a・b | h | 上穴 | 下穴 | 重量 (kg) | 備考 |
|-----|------|------|------|------------|----|
| 450 | 500 | 250 | 225 | 168 | |
| | 600 | 250 | 225 | 201 | |
| | 700 | 250 | 220 | 237 | |
| | 800 | 250 | 217 | 272 | |
| | 900 | 250 | 212 | 308 | |
| | 1000 | 250 | 208 | 345 | |
| | 1100 | 250 | 204 | 382 | |
| | 1200 | 250 | 200 | 419 | |
| 500 | 500 | 300 | 275 | 193 | |
| | 600 | 300 | 270 | 233 | |
| | 700 | 300 | 265 | 274 | |
| | 800 | 300 | 260 | 316 | |
| | 900 | 300 | 263 | 352 | |
| | 1000 | 300 | 258 | 396 | |
| | 1200 | 300 | 250 | 481 | |
| 550 | 700 | 320φ | 292φ | 369 | 丸穴 |
| | 800 | 320φ | 288φ | 423 | |
| | 900 | 320φ | 284φ | 478 | |
| 600 | 500 | 320φ | 300φ | 328 | 丸穴 |
| | 600 | 320φ | 296φ | 394 | |
| | 700 | 320φ | 292φ | 462 | |
| | 800 | 320φ | 288φ | 529 | |
| | 900 | 320φ | 284φ | 597 | |
| | 1000 | 320φ | 280φ | 666 | |
| 650 | 1000 | 320φ | 280φ | 810 | 丸穴 |

基礎ブロック シングル穴

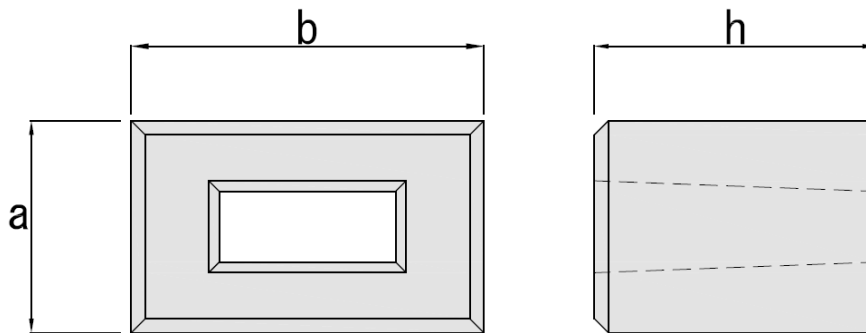


寸法 (mm)

| a・b | h | 上穴 | 下穴 | 重量 (kg) | 備考 |
|------|------|------|------|------------|----|
| 700 | 500 | 320φ | 300φ | 477 | 丸穴 |
| | 600 | 320φ | 296φ | 574 | |
| | 700 | 320φ | 292φ | 671 | |
| | 800 | 320φ | 288φ | 768 | |
| | 900 | 320φ | 284φ | 866 | |
| | 1000 | 320φ | 280φ | 965 | |
| 750 | 1000 | 320φ | 280φ | 1,132 | 丸穴 |
| 800 | 900 | 320φ | 284φ | 1,178 | 丸穴 |
| | 1000 | 320φ | 280φ | 1,310 | |
| 900 | 800 | 320φ | 288φ | 1,357 | 丸穴 |
| | 900 | 320φ | 284φ | 1,530 | |
| | 1000 | 320φ | 280φ | 1,701 | |
| 1000 | 800 | 320φ | 288φ | 1,707 | 丸穴 |
| | 900 | 320φ | 284φ | 1,922 | |
| | 1000 | 320φ | 280φ | 2,137 | |
| | 1000 | 500φ | 440φ | 1,901 | |

基礎ブロック シングル穴

◆長方形



寸法 (mm)

| a・b | h | 上穴 | 下穴 | 重量 (kg) | 備考 |
|-----------|------|---------|---------|------------|----|
| 300・350 | 400 | 120/265 | 100/235 | 72 | |
| 300・500 | 400 | 130/280 | 100/250 | 110 | |
| 650・1000 | 1000 | 320φ | 280φ | 1,332 | 丸穴 |
| 700・900 | 800 | 290/360 | 370/440 | 916 | |
| | 1000 | 290/360 | 370/440 | 1,145 | |
| 800・900 | 1000 | 330/400 | 400/470 | 1,290 | |
| 1000・1200 | 1000 | 300/600 | 400/700 | 2,240 | |